

¿CÓMO PEDIR TUTORÍA AL TUTOR O TUTORA DE TU HIJO/A ATRAVÉS DE iPASEN?

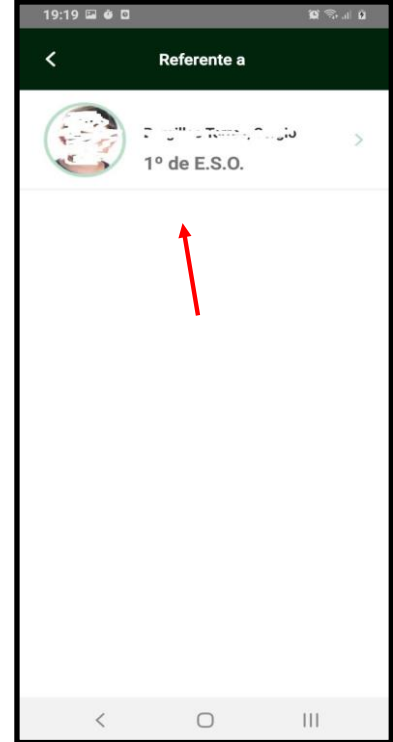
- 1 -Entra a la aplicación
-Toca sobre "Comunicaciones"



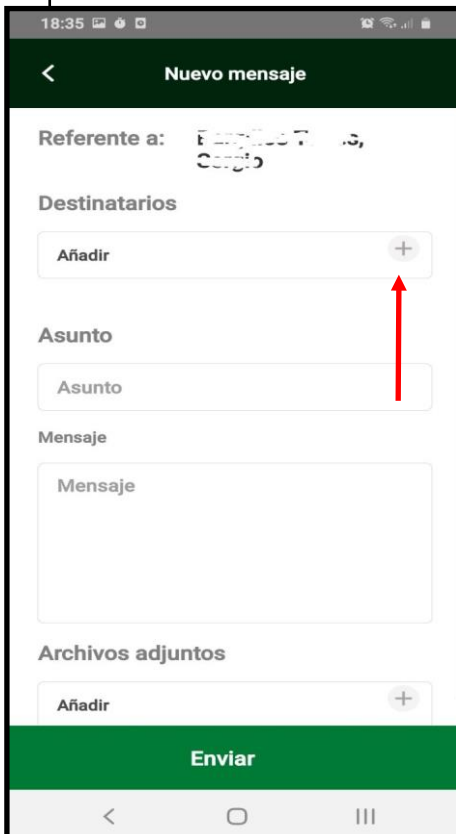
- 2 -Toca sobre el signo +



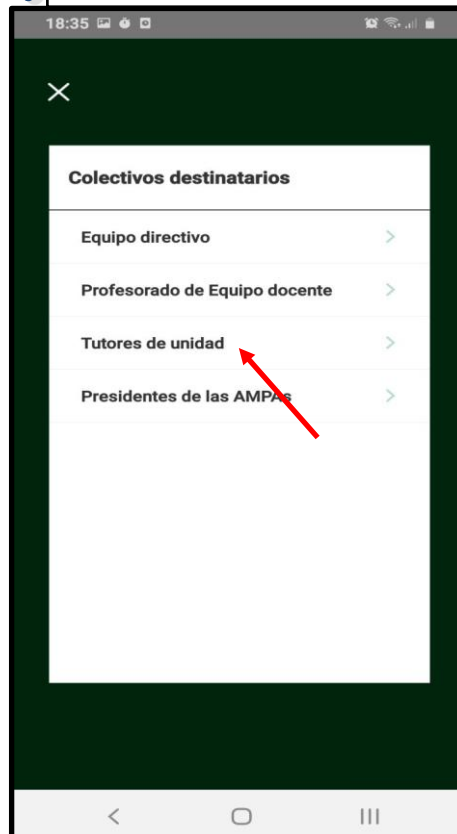
- 3 -Toca sobre el nombre de
tu hijo/ahija



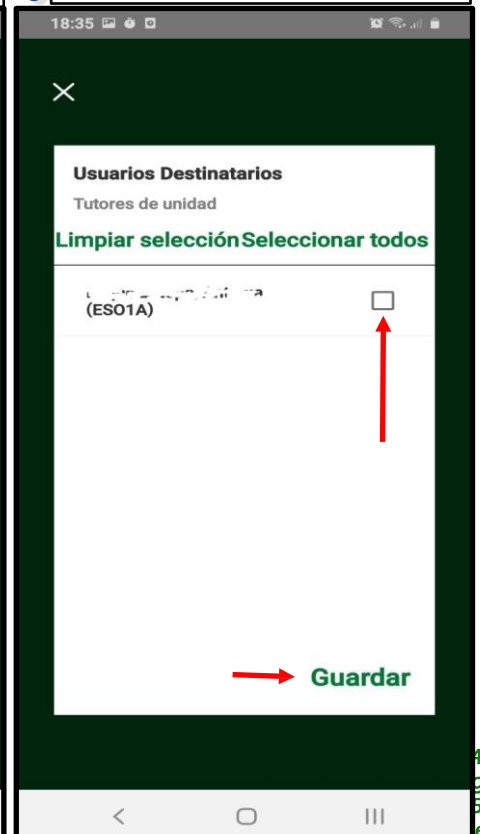
- 4 -Toca en el signo +



- 5 -Toca sobre "Tutores de la unidad"



- 6 -Marca la casilla del nombre del tutor/a y
pulsa sobre "guardar"





7 Para terminar, volverá a aparecer la imagen 4 y ahora deberá escribir en el apartado "Asunto": "PEDIR TUTORÍA".
El tutor o tutora le responderá cuando vea el mensaje.